

くましんの現況

(2024年9月末現在)



熊本信用金庫

半期情報の開示につきまして

平素より当金庫をお引き立ていただき、誠にありがとうございます。
2024年度上半期（2024年4月1日～2024年9月30日）の当金庫の業績をお知らせいたしますので、
ご高覧下さいますようお願い申し上げます。

（注）以下に掲載する計数は、仮決算に基づくものであり、監査法人の監査を受けたものではありません。

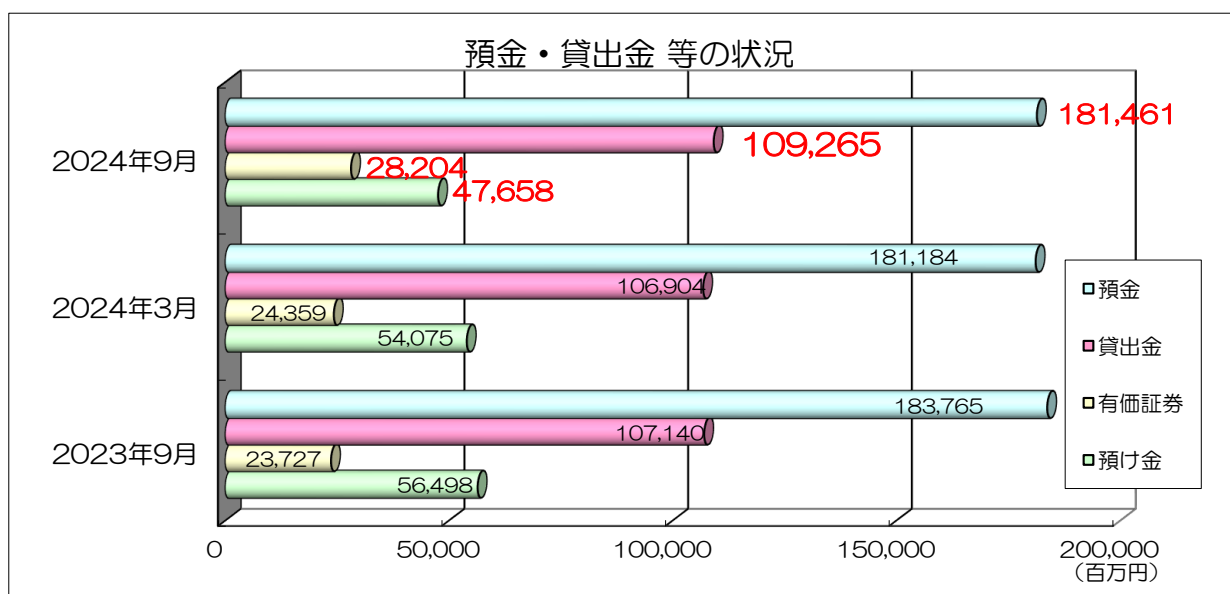
預金・貸出金等の状況（半期末残高）

預金は**2億円増加**（2024年3月末比）し、**1,814億円**となり、

貸出金は**23億円増加**（2024年3月末比）し、**1,092億円**となりました。

（単位：百万円）

	2023年9月	2024年3月	2024年9月
預 金	183,765	181,184	181,461
貸 出 金	107,140	106,904	109,265
有 価 証 券	23,727	24,359	28,204
預 け 金	56,498	54,075	47,658



収益の状況

経常収益は、前年同期比**174百万円増加**し、2年連続の**増収**となりました。

本業の儲けを示すコア業務純益は、前年同期比で**77百万円増加**し、**3億93百万円**となりました。

当期利益は、前年同期比で**146百万円増加**し、2年ぶりの**増益**となりました。

（単位：百万円）

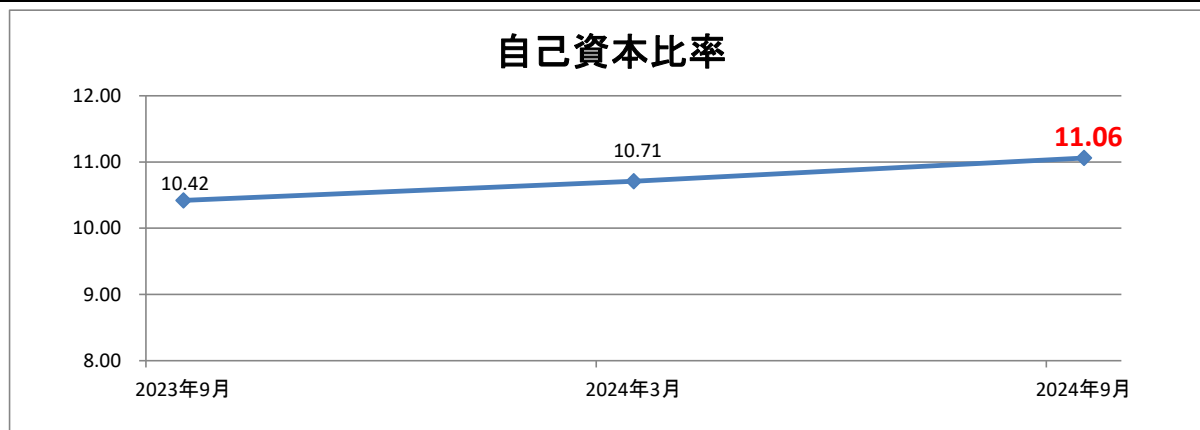
	2023年9月 (半期)	2024年3月 (通期)	2024年9月 (半期)
経 常 収 益	1,515	2,996	1,689
業 務 純 益	305	605	345
実 質 業 務 純 益	305	605	345
コ ア 業 務 純 益	315	636	393
コ ア 業 務 純 益 (除く投資信託解約損益)	304	625	339
経 常 利 益	248	488	428
当 期 純 利 益	180	382	326

単体自己資本比率（国内基準）

今仮決算における自己資本額は、内部留保の積み増し等により、**91億60百万円**となりました。

自己資本比率は国内基準の4.0%を上回る**11.06%**となっております。（単位：%、百万円）

（バーゼルⅢ）	2023年9月	2024年3月	2024年9月
自己資本比率	10.42 %	10.71 %	11.06 %
自己資本の額	8,772	8,886	9,160
コア資本に係る基礎項目	9,207	9,343	9,662
コア資本に係る調整項目	434	456	501
リスク・アセットの額	84,138	82,948	82,785
所要自己資本額	3,365	3,317	3,311



自己資本の算出方法を定めた「信用金庫法第89条第1項において準用する銀行法第14条の2の規定に基づき、信用金庫および信用金庫連合会がその保有する資産等に照らし自己資本の充実の状況が適当であるかどうかを判断するための基準（平成18年金融庁告示第21号）」が平成25年3月8日に改正され、平成26年3月31日から改正後の告示が適用されたことから、平成26年3月期からバーゼルⅢ国内基準に基づく開示を行っております。

有価証券の時価情報

（単位：百万円）

その他目的 有価証券	2023年9月				2024年3月				2024年9月			
	時価	評価差額			時価	評価差額			時価	評価差額		
		うち益	うち損			うち益	うち損			うち益	うち損	
その他目的合計	22,911	△ 1,916	353	2,269	23,546	△ 1,274	487	1,762	23,895	△ 1,438	321	1,759
株式	476	274	274	—	604	402	402	—	492	292	292	—
債券	13,022	△ 632	20	652	13,306	△ 542	17	559	13,819	△ 678	17	696
その他	9,412	△ 1,558	58	1,616	9,635	△ 1,135	67	1,202	9,583	△ 1,051	11	1,063

（注）1. 「時価」は期末日における市場価格等に基づいております。

2. なお、満期保有目的の債券、子会社・関連会社株式に係る含み損益は以下のとおりであります。

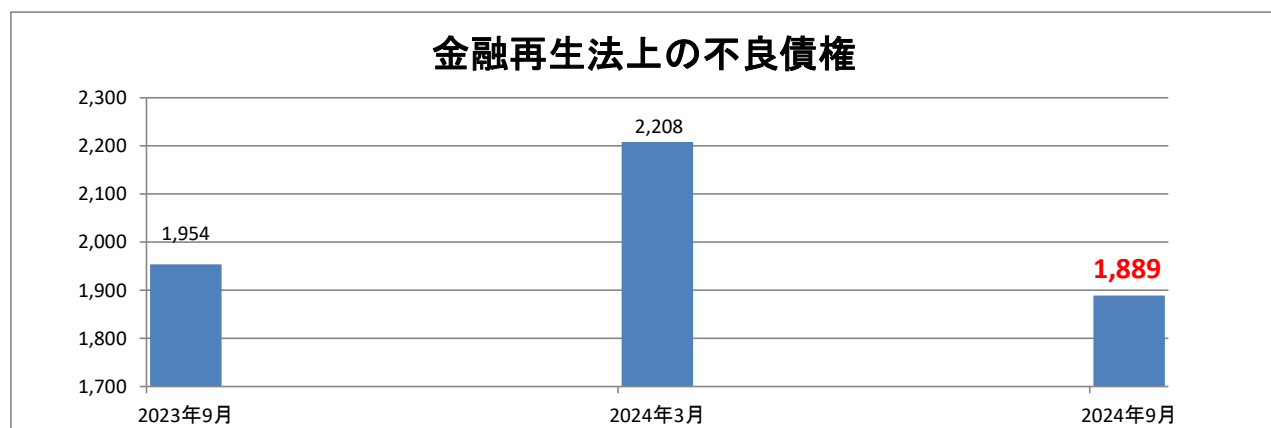
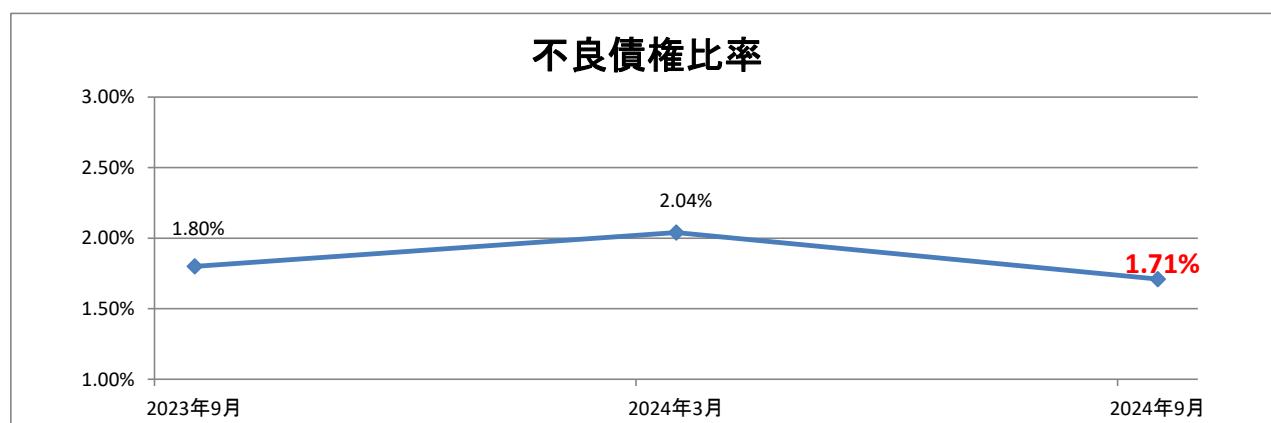
満期保有目的 債券	2023年9月				2024年3月				2024年9月			
	時価	評価差額			時価	評価差額			時価	評価差額		
		うち益	うち損			うち益	うち損			うち益	うち損	
満期保有目的合計	843	27	27	—	837	23	23	—	4,322	13	16	3
子会社・関連会社	—	—	—	—	—	—	—	—	—	—	—	—

金融再生法ベースの開示債権と保全の状況（単体）

金融再生法上の不良債権額は、2024年3月期に比べ**3億18百万円減少**し**18億89百万円**となり、不良債権比率は**1.71%**となりました。

（単位：%、百万円）

	2023年9月	2024年3月	2024年9月
金融再生法上の不良債権（A）	1,954	2,208	1,889
破産更生債権及びこれらに準ずる債権	385	418	416
危険債権	1,569	1,789	1,472
要管理債権	0	0	0
正常債権（B）	106,188	105,517	107,953
合計額（C）=（A）+（B）	108,143	107,725	109,842
（不良債権比率）（A）/（C）	1.80%	2.04%	1.71%
保全額（D）	1,788	2,012	1,728
貸倒引当金	271	270	246
担保・保証等	1,517	1,741	1,481
保全率（D）/（A）	91.50%	91.13%	91.47%



貸出金の内訳（業種別）

（単位：百万円）

業 種 別 区 分 （日本標準産業分類改定後）	2023年9月 （仮決算償却後）	2024年3月 （償却後）	2024年9月 （仮決算償却後）
製 造 業	2,068	2,232	2,449
農 業、林 業	99	154	157
漁 業	7	13	12
鉱 業、採石業、砂利採取業	0	0	0
建 設 業	11,578	11,349	11,159
電 気・ガ ス・熱 供 給・水 道 業	160	150	172
情 報 通 信 業	347	341	226
運 輸 業、郵 便 業	1,034	937	977
卸 売 業・小 売 業	10,590	10,534	10,917
金 融 業、保 険 業	2,924	2,524	2,583
不 動 産 業	28,820	29,058	29,313
物 品 賃 貸 業	206	391	416
学 術 研 究、専 門・ 技 術 サ ー ビ ス 業	513	444	580
宿 泊 業	100	101	94
飲 食 業	3,272	3,332	3,191
生 活 関 連 サ ー ビ ス 業、娯 楽 業	2,595	2,524	2,428
教 育、学 習 支 援 業	384	373	451
医 療・福 祉	850	876	968
そ の 他 の サ ー ビ ス	3,295	3,059	2,794
小 計	68,853	68,400	68,896
地 方 公 共 団 体	11,009	10,756	12,175
個 人（住 宅・消 費・納 税 資 金 等）	27,277	27,746	28,193
合 計	107,140	106,904	109,265

（注）業種別区分は日本標準産業分類の大分類に準じて記載しております。

2024年度トピックス ～地域の皆様とともに～

くましんは、経営理念である「地域社会に奉仕する」のもと、企業や家庭、そして郷土「くまもと」の繁栄に少しでも役立つために、地域行事への参加をはじめとする、様々な地域社会振興のための活動を行っております。

毎月	「よろず支援拠点経営相談会」の実施	下記詳細
6月	「子飼100円笑店街」への参加（子飼支店）	写真①
7月	「三里木区夏祭り」への参加（菊陽支店）	写真②
	「Keisui Kids Town」への参加（御幸田迎支店）	
8月	「本妙寺頓写会」への参加（上熊本支店）	写真③
	火の国まつり「おてもやん総おどり」への参加	
	「菊陽町夏祭り」への参加（菊陽支店）	
	「杉並区クリーン作戦」への参加（菊陽支店）	
9月	「宇土地蔵祭」への参加（宇土支店）	写真④
	「川尻わっしょい2024」への参加（川尻支店）	
	「藤崎宮参道周辺クリーン作戦」への参加（子飼支店）	

①



地元商店街主催のイベントに参加し、預金やローンの特別相談会を実施しました。

②



恵水幼稚園で開催されたお仕事体験イベントにおいて、金融機関としてブースを設置し、また、バーリー&モーリーも参加しました。

③



熊本市恒例の火の国祭り「おてもやん総おどり」に大勢の職員が参加しました。

④



藤崎宮秋季例大祭後、藤崎宮参道周辺の清掃活動に参加しました。

「よろず支援拠点経営相談会」の実施

当金庫は、「よろず支援拠点」と連携し、2014年11月より毎月経営相談会を開催しております。中小企業者様の様々な経営課題に対し、豊富な経験を有する専門家が親身になって相談をお受けし、売上拡大、商品開発、経営改善等のアドバイスを行っています。

《2024年度上期の取組み状況》

「よろず支援拠点経営相談会」

2024年4月3日（第457回）から2024年9月26日（第485回）までの実施回数29回

相談企業者数：15企業者（2024年度 新規相談企業者のみの累計）

場 所：くましんビジネスサポートプラザ（BSP）

開催日：毎月5回 1日5件迄

時 間：1時間30分個別相談

