



11/9(月)以降も当日振込が出来る振込先確認方法と登録方法

(11/8(日)までに作業が必要です)

確認方法の操作説明

選択	金融機関名	支店名	科目	口座番号	口座名義人	状態
<input type="checkbox"/>	熊本信用金庫	本店営業部	普通	1234567	ｼﾝｷﾝ知ｸ	
<input type="checkbox"/>	熊本第一信用金庫	本店営業部	普通	1234567	ｼﾝｷﾝ知ｸ	
<input type="checkbox"/>	熊本中央信用金庫	本店営業部	普通	1234567	ｼﾝｷﾝ知ｸ	

① 確認方法

利用者ログオン後、利用者メニューで、**オンライン取引**から**資金移動先口座情報(都度指定)編集**をクリックします。

⇒「資金移動先口座情報(都度指定)編集」画面が表示されます。

② 赤枠内に登録されている振込先は、事前登録先に乗替えるので11/9(月)以降も当日振込が可能となります。

※新たに追加される場合の登録方法は裏面③以降の作業をご覧ください、登録の作業11/8(日)までに行えば、自動で事前登録先に登録されます。

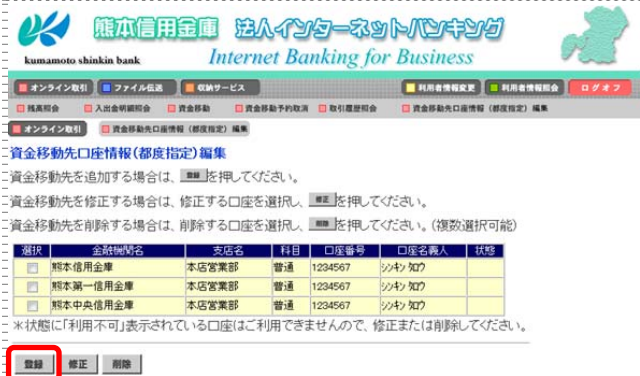
※ファイル伝送の総合振込、給与・賞与振込でマスタ登録をしている先は事前登録先に登録されません。

以下裏面③以降の登録作業を11/8(日)までに行えば、自動で事前登録先に登録されます(左欄に表示されていない場合は登録が必要です)。

※ファイル伝送のみでしか使用しないマスタ登録先口座(当日振込は行わない振込先)の場合は登録する必要はありません。

※11/9(月)以降に当日振込先として登録を行いたい場合は、書面にて振込先口座を提出していただく必要があります(登録完了まで3営業日ほどかかります)。

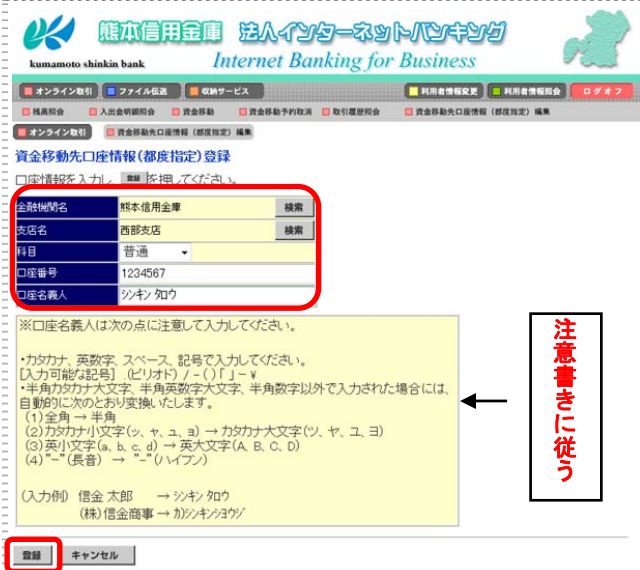
事前登録先に一括乗替えを行う振込先登録方法(11/8(日)までに作業が必要です)



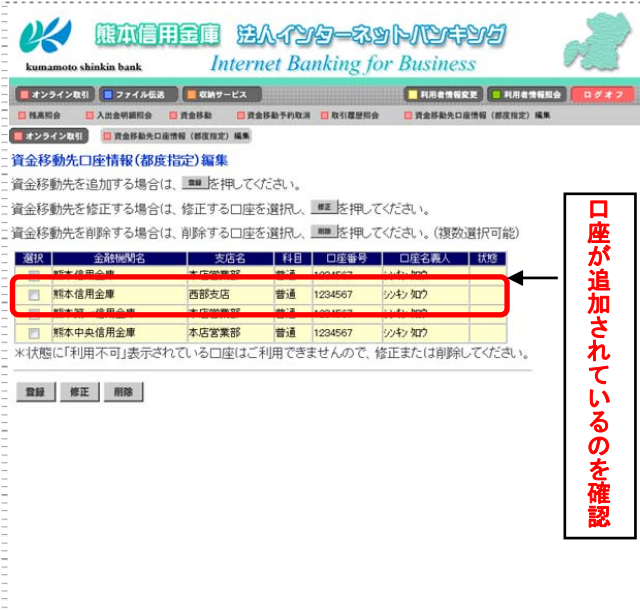
③ 登録方法

①の手順で「資金移動先口座情報（都度指定）編集」画面を表示させます。

登録をクリックします。



④ 「金融機関」「支店名」を検索から表示し、「科目」を選択、「口座番号」「口座名義人」を注意書きに従い、キーボードで入力したら、**登録**をクリックします。



⑤ ④の手順で登録した内容が追加され、表示されていることを確認してください。

⑥ 引き続き登録する場合は③に戻り、④と⑤の作業を再度行ってください。

※11/9（月）以降はこの方式で登録しても、事前登録先とはならず、当日振込が出来ません。
11/9（月）以降に、当日振込先として登録を行いたい場合は、書面にて振込先口座を提出していただく必要があります（登録完了まで3営業日ほどかかります）。

※11/8 までに振込先口座を確認、見直ししていただくと効果的です。